


¿Quiénes son las Personas que Realizan Actividades Sexuales Pagadas (PRASP) atendidas por la Secretaría Distrital de la Mujer?

Fuentes: SiMisional 1, hasta el 31 de marzo de 2024. SiMisional 2, a partir del 1 de abril de 2024. Infocuidado. Cálculos OMEG.

1.190 PRASP han sido atendidas por la Secretaría Distrital de la Mujer:

Entre el 1 de enero y el 31 de diciembre de 2024:




92,5% se identifican como mujeres, 5,8% como mujeres transgénero, 0,9% como hombres transgénero, 0,1% como no binario, 0,4% como transgenerista y el 0,7% sin información.



El 52,7% de las PRASP atendidas tienen entre 29 y 59 años y el 42,6% están entre los 18 y 28 años.



90% se reconocen como heterosexuales, 3,9% bisexuales, 1,7% lesbianas, 1% gay, 0,4%, sin información 18,2% y no sabe no responde 0,8%.



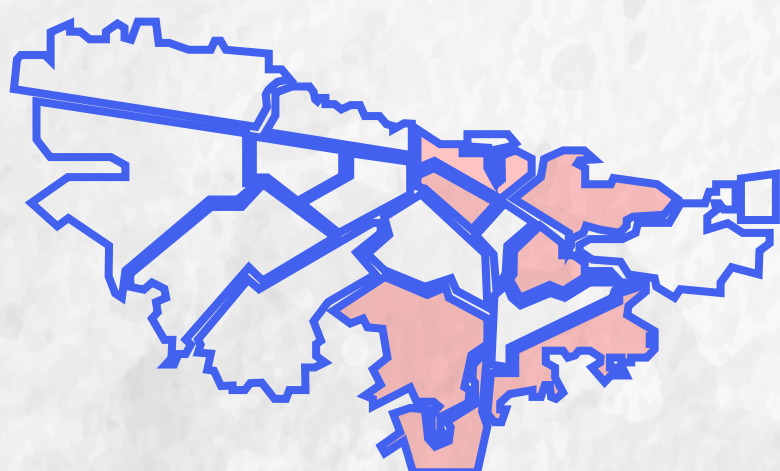
78% no se reconocen como parte de un grupo étnico, 19% de los registros no tienen información y 1,3% se reconocen como afrocolombiano/as o afrodescendientes.



El 53,7% de las PRASP pertenecen al estrato 2.



El 37,5% tuvieron como máximo nivel educativo alcanzado secundaria y el 27,5% secundaria incompleta.



Más de la mitad de las PRASP atendidas residen en 7 localidades de Bogotá, éstas son: Los Mártires (10,7%), Kennedy (9%), Ciudad Bolívar (8,5%), Bosa (7,6%), Santa Fé (6,2%), Rafael Uribe Uribe (6%) y San Cristóbal (5,4%).

De 632 atenciones recibidas por el Sistema Distrital de Cuidado a las PRASP, entre el 1 de enero y el 31 de diciembre de 2024:



97% de las atenciones han sido a ciudadanas/os colombianos.



3,0% a personas extranjeras.

¿A cuáles servicios de la Secretaría Distrital de la Mujer acceden con más frecuencia las Personas que Realizan Actividades Sexuales Pagadas?

Fuente: SiMisional 1, Hasta el 31 de marzo de 2024. SiMisional 2, a partir del 1 de abril de 2024.
Cálculos OMEG.

Entre el 1 de enero y el 31 de diciembre de 2024:

De **5.775** atenciones de la Secretaría Distrital de la Mujer que recibieron las PRASP, accedieron principalmente a:

Casa de Todas:

4.703 atenciones brindadas



43% atenciones de intervención social



33% orientaciones y asesorías sociojurídicas



24% orientaciones psicosociales

Casas de Justicia, Unidades de Reacción Inmediata, Centros de Atención de la Fiscalía y Sede administrativa:

291 atenciones brindadas



63,2% orientaciones y asesorías sociojurídicas



28,8% orientaciones psicosociales

Casas de Igualdad de Oportunidades para las Mujeres:

235 atenciones brindadas



32% formaciones



30% atenciones de intervención social



19% orientaciones y asesorías sociojurídicas



19% orientaciones psicosociales

Atenciones a través del Sistema Distrital de Cuidado

Fuente. Infocuidado. Cálculos OMEG.

Entre el 1 de enero y el 31 de diciembre de 2024:

De **632** atenciones que recibieron las PRASP por la Secretaría Distrital de la Mujer en el marco del Sistema Distrital de Cuidado:



16,7% educación flexible para finalizar educación básica y media



11,7% orientaciones psicosociales



6,3% formaciones a cuidadores

- Habilidades digitales para la autonomía de las mujeres
- Herramientas ofimáticas básicas
- Prevención de violencias digitales
- Herramientas para las cuidadoras en el reconocimiento de su trabajo de cuidado



6,4% orientaciones sociojurídicas

¿Qué necesidades llevan a las Personas que Realizan Actividades Sexuales Pagadas a buscar los servicios de la Secretaría Distrital de la Mujer?

Fuente: SiMisional 1, hasta el 31 de marzo de 2024. SiMisional 2, a partir del 1 de abril de 2024. Cálculos OMEG.

De **1.364¹** atenciones que recibieron las PRASP en Casa de Todas, entre el 1 de enero y el 31 de diciembre de 2024, con información disponible sobre motivos de atención:



13% formación para el trabajo e intermediación laboral.



12% orientación en salud sexual y reproductiva.



12% acceso a cupos educativos y validación del bachillerato.



10,8% orientaciones psicosociales motivadas por malestar emocional.



9,4% Encuesta socioeconómica SISBEN.

¹ Cifra de atenciones con seguimientos fallidos y cierres

217 PRASP fueron atendidas por alguna situación relacionada con violencias a través de **324** atenciones brindadas principalmente por:



22,5% Línea Púrpura Distrital



15,7% Casas de Justicia, Unidades de Reacción Inmediata, Centros de Atención de la Fiscalía y Sede administrativa.



41% Casa de Todas.



OMEG
Observatorio de Mujeres
y Equidad de Género de Bogotá



SECRETARÍA DE
LA MUJER

