

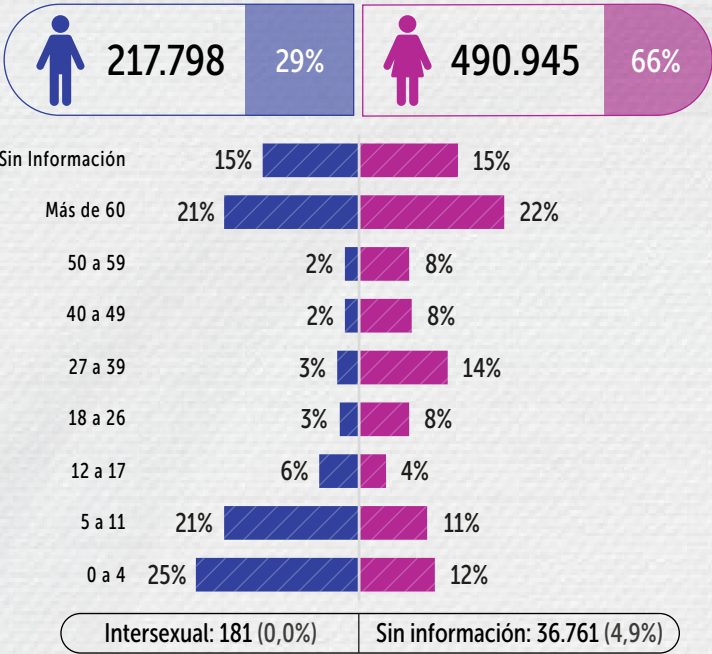
Entre el **1 de marzo de 2021 y el 30 de junio de 2024** se brindaron servicios a **745.685 mujeres y sus familiares** a través de **4.483.865 atenciones**.

MODELO DE OPERACIÓN	ATENCIONES		MUJERES Y SUS FAMILIARES*	
MANZANAS DEL CUIDADO	1.550.088	34,6%	261.807	35,1%
BUSES DEL CUIDADO	32.724	0,7%	5.228	0,7%
ASISTENCIA EN CASA	86.814	1,9%	9.662**	1,3%
UNIDADES OPERATIVAS DE CUIDADO	2.814.239	62,8%	534.255	71,6%

**Unidades operativas del Cuidado:** **1.** Hogares Infantiles / Jardines Infantiles, **2.** Entidades Distritales, **3.** Entidades Nacionales, **4.** Centros de Atención a La Ciudadanía, **5.** Cajas de Compensación, **6.** Virtual / Telefónico, **7.** Casas Comunitarias / Casas de Grupos Poblacionales, **8.** Centros de Salud / Hospitales, **9.** Colegios / Universidades, **10.** Espacios Deportivos y Recreativos, **11.** Espacios Colectivos Urbanos y Rurales, **12.** Empresas y Organizaciones Privadas, **13.** Bibliotecas, **14.** Alcaldías Locales, **15.** Batallones Militares, **16.** Cabildos, **17.** Iglesias

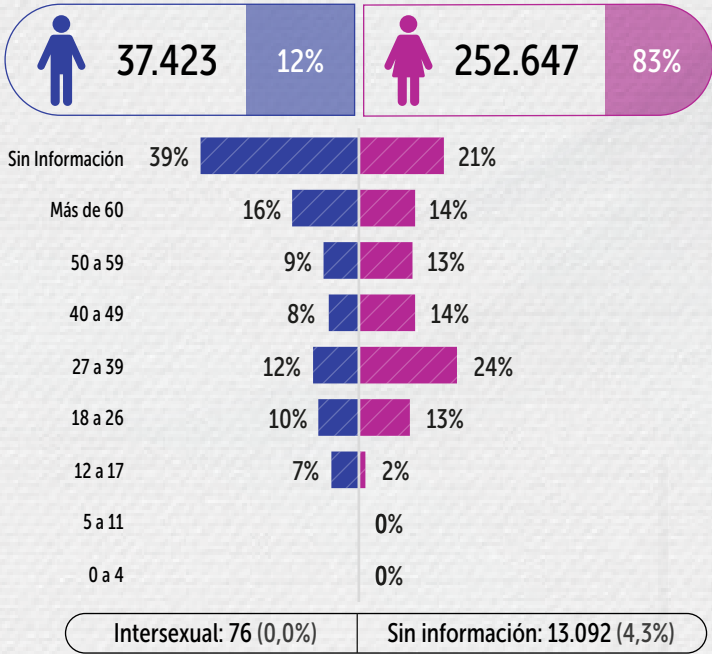
\*El total de mujeres y sus familiares no es igual a la suma por modelo de operación, ya que una misma persona puede ser usuaria de los servicios en más de un modelo de operación.

PERSONAS ATENDIDAS  
SEGÚN SEXO Y CICLO DE VIDA



De las **745.685 personas atendidas** por el Sistema Distrital de Cuidado, **490.945 son mujeres**

PARTICIPACIÓN DE PERSONAS CUIDADORAS  
SEGÚN SEXO Y CICLO DE VIDA



De las **303.238 personas cuidadoras atendidas** por el Sistema Distrital de Cuidado, **252.647 son mujeres**

¿Qué hemos logrado?

PERSONAS CUIDADORAS



**37.908 personas graduadas\*\*** en habilidades digitales, ofimática, inglés, habilidades socioemocionales, prevención de violencias digitales, entre otros.

**1.410 personas certificadas** en saberes de cuidados por el Servicio Nacional del Aprendizaje (SENA)

**1.404 personas graduadas** del bachillerato vía educación flexible

**TOTAL DE PERSONAS GRADUADAS**  
**40.722**



Durante este periodo **5.079 personas** utilizaron las lavadoras. Les liberamos **39.536 horas** equivalentes a **1.647 días**



**203.854 personas cuidadoras** participaron en más de **950.200 actividades** de baile, ejercicio y bienestar



**38.754 personas cuidadoras** con conocimientos para acceder a la ruta de empleo y emprendimiento



## PERSONAS QUE REQUIEREN CUIDADO O APOYO



9.662 personas han sido usuarias de los servicios de asistencia en casa

5.590 personas cuidadoras

4.064 personas que requieren cuidado

Se han liberado 289.287 horas de cuidado de personas con discapacidad y personas adultas mayores, equivalentes a 12.054 días



Durante este periodo 6.726 niñas y niños fueron usuarias de este servicio. Liberamos 29.780 horas de cuidado de niñas y niños equivalentes a 1.241 días.

## CIUDADANÍA EN GENERAL



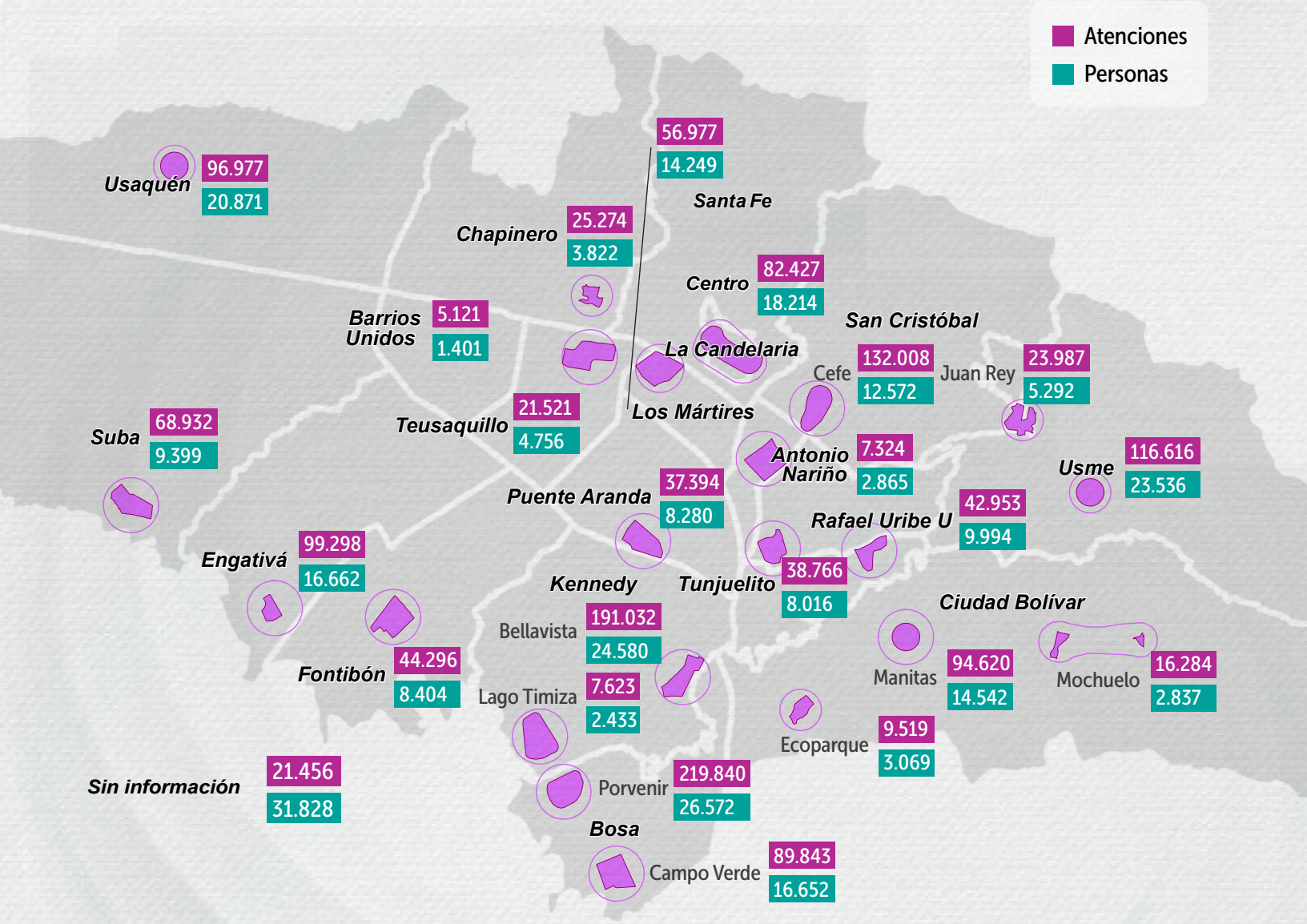
33.235 mujeres y sus familiares han participado en servicios de transformación cultural

18.981 mujeres y sus familiares han recibido sensibilización sobre los oficios del hogar y los trabajos de cuidado no remunerados

2.033 hombres han recibido orientación profesional para el manejo emocional y la prevención de comportamientos machistas

5.104 hombres han participado en la Escuela "Hombres al Cuidado"

## ATENCIONES DE MUJERES Y SUS FAMILIARES PARTICIPANTES POR MANZANAS DEL CUIDADO



Elaborado por:  
InfoCuidado - Sistema de Información de Cuidado  
Información sujeta a cambios por actualización de datos.



SECRETARÍA DE  
LA MUJER



\*\*Nota técnica: Se realizó una actualización de los reportes de la Secretaría Distrital de la Mujer por lo tanto, las personas atendidas en el modelo de operación Asistencia en Casa disminuyeron en 13 y las personas graduadas en habilidades digitales, ofimáticas, inglés, entre otros, disminuyeron en 237 para este periodo.