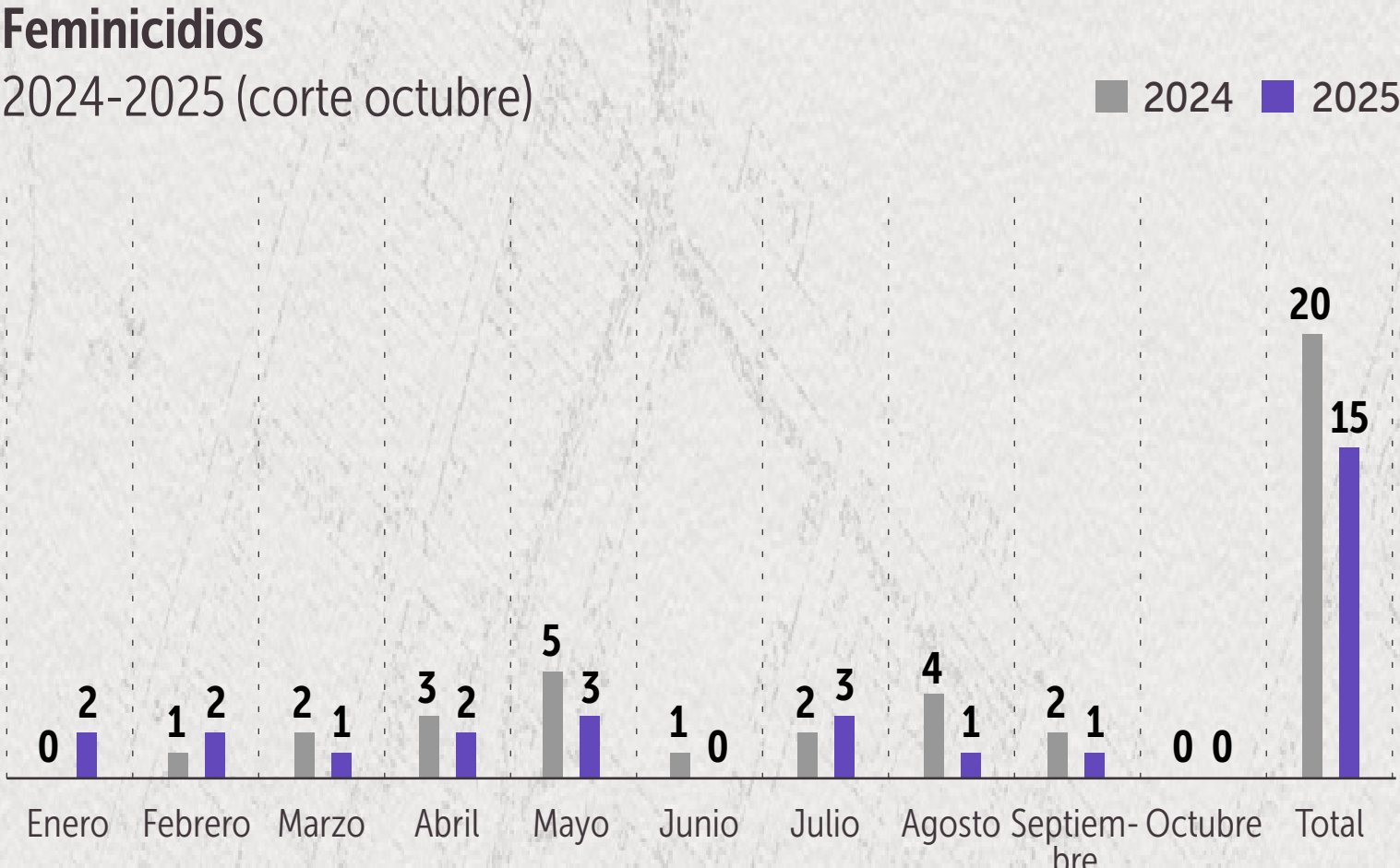


FEMINICIDIO Y OTRAS VIOLENCIAS CONTRA LAS MUJERES EN BOGOTÁ

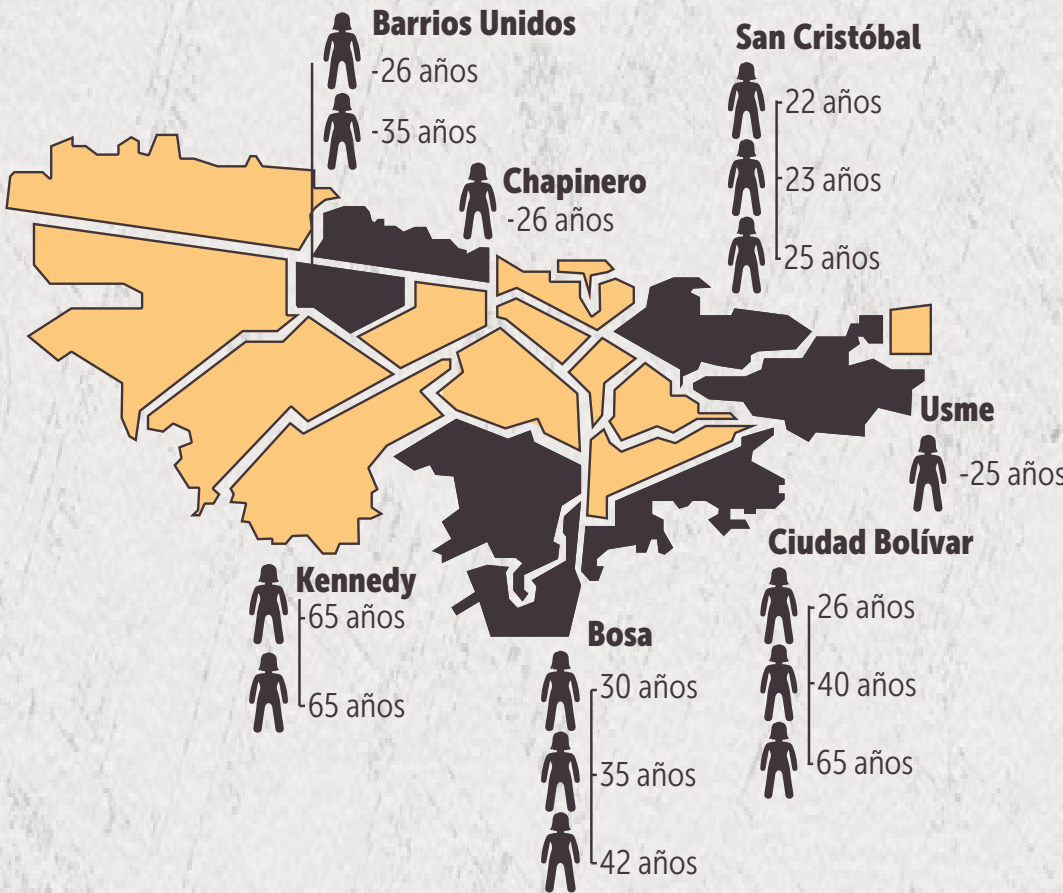
FEMINICIDIO*

El asesinato de mujeres por su condición de ser mujer o por su identidad de género. Es la máxima expresión de violencia machista **que puede ocultarse tras otras expresiones de violencia.**

* Ley 1761 de 2015, por la cual se crea el tipo penal de feminicidio como delito autónomo y se dictan otras disposiciones.

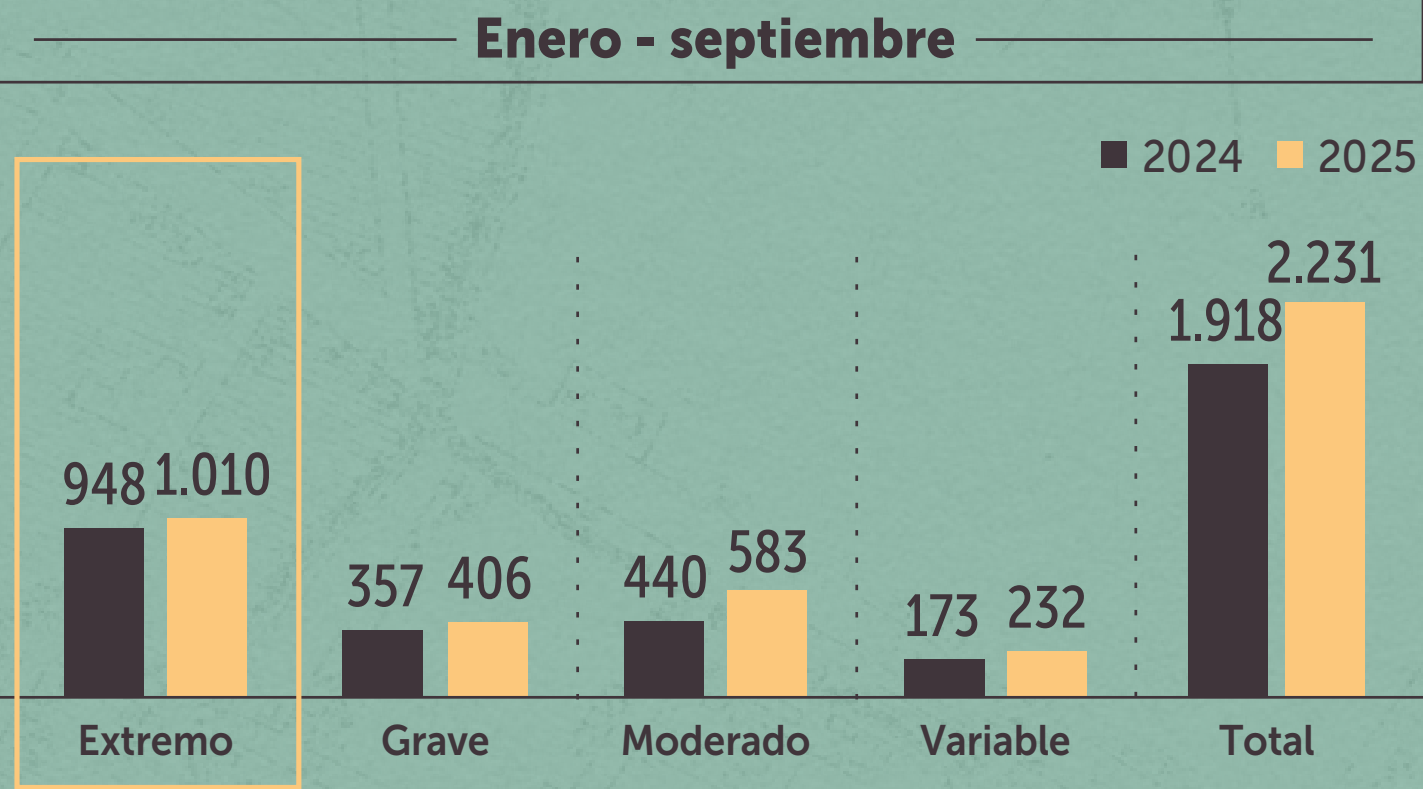


Entre **enero y el 31 de octubre de 2025** se tipificaron **15 feminicidios**, registrados en:



Fuentes: Fiscalía General de la Nación y SDMujer. Información sujeta a cambios por actualización.

VALORACIONES POR RIESGO DE FEMINICIDIO*



Según Medicina Legal:

En el periodo **enero a septiembre 2025** las **valoraciones categorizadas como de riesgo extremo aumentaron un 7%** respecto del mismo periodo en el año anterior.

5 de cada 10 valoraciones están en las localidades de **Ciudad Bolívar, Kennedy, San Cristóbal, Suba y Bosa.**

* Corresponde a las valoraciones del riesgo de violencia mortal contra las mujeres por parte de su pareja o expareja.

Fuente: Instituto Nacional de Medicina Legal y Ciencias Forenses. Información sujeta a modificaciones por actualización.

ASESINATOS CON VÍCTIMA MUJER*

Violencia	Periodo	2024	2025	Diferencia	Variación
Asesinatos	ENERO	4	6	2	50% ↗
	FEBRERO	6	10	4	67% ↗
	MARZO	9	14	5	56% ↗
	ABRIL	9	10	1	11% ↗
	MAYO	14	15	1	7% ↗
	JUNIO	4	6	2	50% ↗
	JULIO	8	9	1	13% ↗
	AGOSTO	15	6	9	-60% ↘
	SEPTIEMBRE	22	5	17	-77% ↘
	OCTUBRE	3	7	4	133% ↗
TOTAL		94	88	10	-6% ↘

*Esta cifra incluye tanto los casos tipificados como feminicidios, como otros asesinatos de mujeres en Bogotá.

Fuente: Sistema de Información Estadístico Delincuencial y Contravencional SIEDCO - PONAL.

ACCIONES DE LA SDMUJER

Entre **enero y octubre de 2025** se realizaron **329.562** atenciones, de las cuales **196.004** fueron en los servicios que atienden situaciones relacionadas con violencia (59%).

Atenciones a mujeres realizadas por los servicios que abordan situaciones relacionadas con violencia según localidad

Localidad de residencia	Atenciones enero-octubre	Proporción	Localidad de residencia	Atenciones enero-octubre	Proporción
Kennedy	20.326	10%	Barrios Unidos	3.981	2%
Bosa	17.730	9%	Teusaquillo	3.222	2%
Ciudad Bolívar	17.195	9%	Los Mártires	3.062	2%
Suba	16.337	8%	Santa Fe	3.058	2%
Engativá	14.682	7%	Chapinero	2.504	1%
San Cristóbal	10.817	6%	Antonio Nariño	2.036	1%
Usme	9.807	5%	La Candelaria	1.483	1%
Rafael Uribe Uribe	9.323	5%	Sumapaz	838	0%
Usaquén	8.573	4%	Fuera de Bogotá	302	0%
Fontibón	8.537	4%	Sin información	32.369	17%
Puente Aranda	5.703	3%	Total general	196.004	100%
Tunjuelito	4.119	2%			

Fuente: Simisional 1. Cálculos OMEG. Información preliminar sujeta a cambios por actualización. Incluye seguimientos.

La SDMujer lanza la investigación

Vidas que importan, datos que cuentan: comprensión del feminicidio en Bogotá

El Observatorio de Mujeres y Equidad de Género de Secretaría Distrital de la Mujer, junto con el Proyecto Mujeres por la Salud de las Mujeres de la PUJ y la UdA desarrollaron la investigación: **Vidas que importan, datos que cuentan: comprensión del feminicidio en Bogotá.** Este estudio amplía la comprensión del feminicidio en la ciudad y ofrece recomendaciones para su prevención.

La investigación comprende:

- La **caracterización de los feminicidios** tipificados ocurridos en Bogotá DC entre **2023 y 2024.**
- Análisis de la **distribución territorial del feminicidio** en las 20 localidades de Bogotá DC entre **2020-2024.**

Consulta la investigación en: <https://omeg.sdmujer.gov.co/>

