

FEMINICIDIO Y OTRAS VIOLENCIAS CONTRA LAS MUJERES EN BOGOTÁ

FEMINICIDIO*

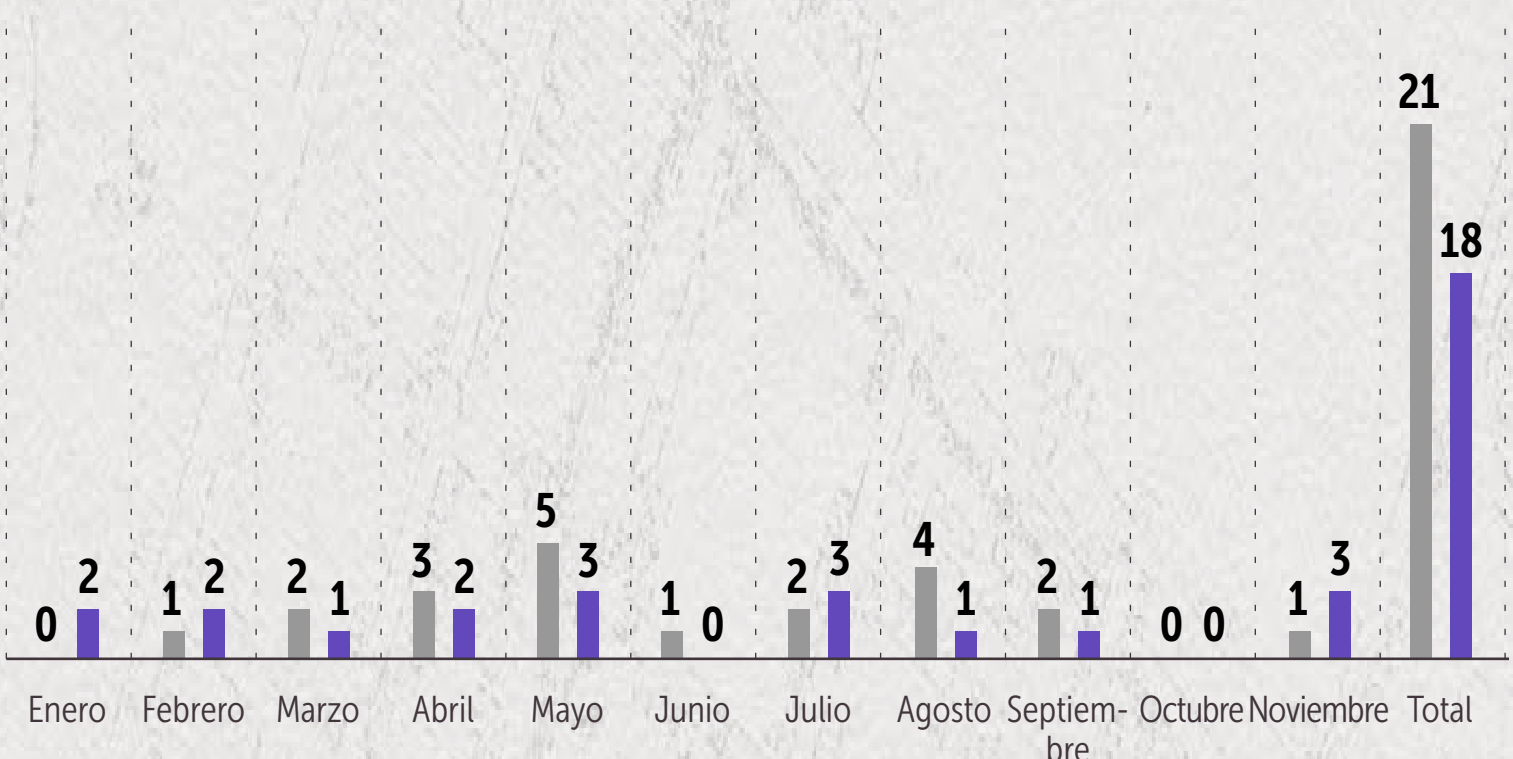
El asesinato de mujeres por su condición de ser mujer o por su identidad de género. Es la máxima expresión de violencia machista **que puede ocultarse tras otras expresiones de violencia.**

* Ley 1761 de 2015, por la cual se crea el tipo penal de feminicidio como delito autónomo y se dictan otras disposiciones.

Feminicidios

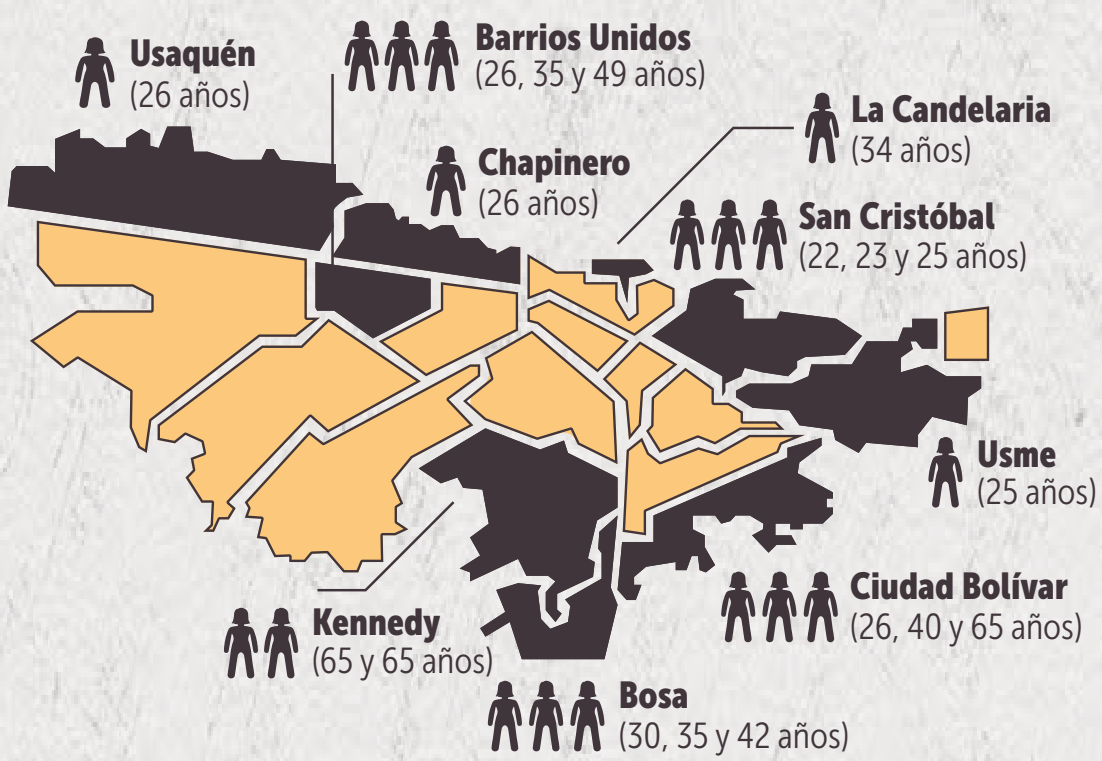
2024-2025 (corte noviembre)

■ 2024 ■ 2025



Entre **enero y el 30 de noviembre de 2025**

se tipificaron **18 feminicidios**, registrados en:

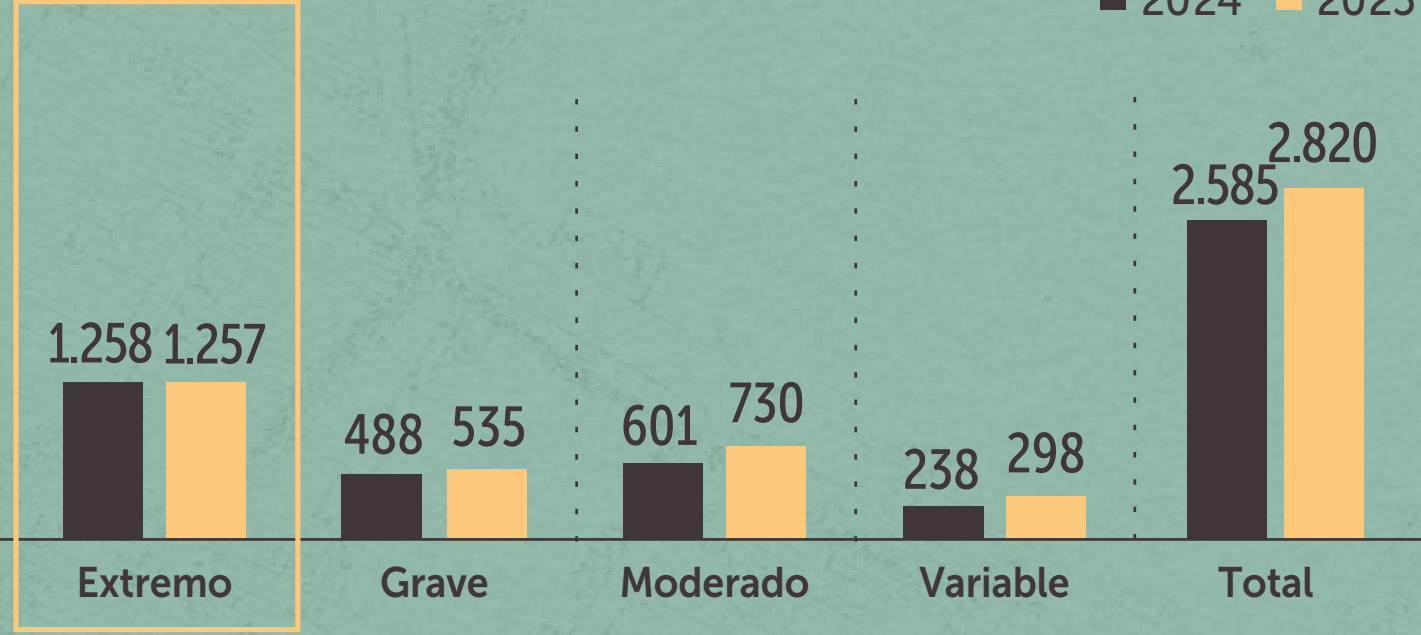


Fuentes: Fiscalía General de la Nación y SDMujer. Información sujeta a cambios por actualización.

VALORACIONES POR RIESGO DE FEMINICIDIO*

Enero - noviembre

■ 2024 ■ 2025



Según Medicina Legal:

En el periodo **enero a noviembre 2025 las valoraciones categorizadas como de riesgo extremo y grave aumentaron un 3%** respecto del mismo periodo en el año anterior.

1 de cada 4 valoraciones están en las localidades de **Ciudad Bolívar y Kennedy.**

* Corresponde a las valoraciones del riesgo de violencia mortal contra las mujeres por parte de su pareja o expareja.

Fuente: Instituto Nacional de Medicina Legal y Ciencias Forenses. Información sujeta a modificaciones por actualización.

ASESINATOS CON VÍCTIMA MUJER*

| Violencia | Periodo | 2024 | 2025 | Diferencia | Variación |
|------------|------------|------|------|------------|-----------|
| Asesinatos | ENERO | 4 | 6 | 2 | 50% ⬆ |
| | FEBRERO | 6 | 10 | 4 | 67% ⬆ |
| | MARZO | 9 | 14 | 5 | 56% ⬆ |
| | ABRIL | 9 | 10 | 1 | 11% ⬆ |
| | MAYO | 14 | 15 | 1 | 7% ⬆ |
| | JUNIO | 4 | 6 | 2 | 50% ⬆ |
| | JULIO | 8 | 9 | 1 | 13% ⬆ |
| | AGOSTO | 15 | 6 | 9 | -60% ⬇ |
| | SEPTIEMBRE | 22 | 5 | 17 | -77% ⬇ |
| | OCTUBRE | 3 | 7 | 4 | 133% ⬆ |
| | NOVIEMBRE | 8 | 9 | 1 | 13% ⬆ |
| | TOTAL | 102 | 97 | 5 | -5% ⬇ |

*Esta cifra incluye tanto los casos tipificados como feminicidios, como otros asesinatos de mujeres en Bogotá.

Fuente: Sistema de Información Estadístico Delincuencial y Contravencional SIEDCO - PONAL.

ACCIONES DE LA SDMUJER

Entre **enero y noviembre de 2025 se realizaron 361.998 atenciones**, de las cuales **214.990 fueron en los servicios que atienden situaciones relacionadas con violencia (59%)**.

Atenciones a mujeres realizadas por los servicios que abordan situaciones relacionadas con violencia según localidad

| Localidad de residencia | Atenciones enero-noviembre | Proporción | Localidad de residencia | Atenciones enero-noviembre | Proporción |
|-------------------------|----------------------------|------------|-------------------------|----------------------------|------------|
| Kennedy | 22.322 | 10% | Barrios Unidos | 4.398 | 2% |
| Bosa | 19.491 | 9% | Teusaquillo | 3.418 | 2% |
| Ciudad Bolívar | 18.909 | 9% | Los Mártires | 3.377 | 2% |
| Suba | 18.074 | 8% | Santa Fe | 3.331 | 2% |
| Engativá | 15.998 | 7% | Chapinero | 2.764 | 1% |
| San Cristóbal | 11.918 | 6% | Antonio Nariño | 2.232 | 1% |
| Usme | 10.814 | 5% | La Candelaria | 1.597 | 1% |
| Rafael Uribe Uribe | 10.068 | 5% | Sumapaz | 1.003 | 0% |
| Usaquén | 9.364 | 4% | Fuera de Bogotá | 329 | 0% |
| Fontibón | 9.288 | 4% | Sin información | 35.542 | 17% |
| Puente Aranda | 6.244 | 3% | Total general | 214.990 | 100% |
| Tunjuelito | 4.509 | 2% | | | |

Fuente: Simisional 1. Cálculos OMEG. Información preliminar sujeta a cambios por actualización. Incluye seguimientos.

Conmemoración 25N – Día Internacional de la eliminación de las violencias contra las mujeres

La SDMujer hace prevención a través de la presencia, articulación y trabajo técnico:

- Mas de 80 puntos de atención que ofrece asesoría jurídica, orientación psicosocial y activación de la Ruta Única de Atención a mujeres víctimas de violencias y en riesgo de feminicidio.
- Buses del cuidado con orientación jurídica, atención psicosocial, formación y acciones de transformación cultural a territorios rurales y urbanos de difícil acceso.
- 8 puntos en coordinación con entidades distritales y nacionales para la atención integral y rápida a mujeres en situaciones de riesgo.
- Articulación con el sector privado para la prevención, a través de la estrategia Redes Seguras, se integran puntos de información y acompañamiento que orientan a las mujeres y permiten activar alertas de manera oportuna.



Conmemoración el 4D – Día distrital contra el feminicidio

En el marco del Lanzamiento de la investigación **Vidas que importan, datos que cuentan: comprensión del feminicidio en Bogotá** del Observatorio de Mujeres y Equidad de Secretaría Distrital de la Mujer, junto con el Proyecto Mujeres por la Salud de las Mujeres de la PUJ y la UdA, se destacan algunos de los principales hallazgos, entre ellos:

- El feminicidio es el resultado de violencias acumuladas previas a la materialización del hecho, **49% de los feminicidios estaban situados en un continuum de violencias de género.**
- 72% de los casos fueron feminicidios íntimos**, cometidos por la pareja o expareja. En todos los casos los agresores fueron hombres.
- El 9% de las víctimas fueron niñas entre 1 y 11 años.** Estos casos ocurrieron en contextos familiares y en la vivienda de la víctima con altos niveles de sevicia, violencia sexual y antecedentes de violencia intrafamiliar.
- En 62% de los casos hubo hijas/os como víctimas indirectas**, la mayoría eran menores de edad.
- La violencia feminicida afecta de manera diferencial a mujeres en contextos de discriminación y desigualdad estructural.
- Se identificaron **43 asesinatos de mujeres con indicios de feminicidio por razones de género:** antecedentes de violencia, relación con el presunto agresor y signos de violencia sexual y/o física.